



Concepción

Información al mes de diciembre
Es el segundo productor de ganado en la región oriental

Creciente desarrollo de inversiones en la industria cárnica, procesadoras de cemento y forestales aprovechando las óptimas condiciones de conectividad con el Brasil vía terrestre y con el mundo mediante el río Paraguay.

Población 2023: 266.072 personas

Distribución	%
0 a 14 años	32,5
15 a 64 años	61,2
65 y más años	6,3

Inclusión Social

PROGRAMAS SOCIALES	a diciembre 2023
Tekoporã	14.122 familias beneficiando a 56.911 personas aproximadamente, que representa el 48,6 % de la población en situación de pobreza. 33% de incremento de beneficiarios, comparando el promedio de 14.797 familias del periodo 2018-2023, con el promedio de 11.159 familias del periodo 2013-2017. <i>Obs.: Los datos del programa son reportados bimestralmente.</i>
Adultos mayores	13.649 beneficiarios , llegando al 80,98 % de la población adulta mayor del departamento. 70 % de incremento de beneficiarios, comparando el promedio de 11.358 adultos mayores del periodo 2018-2023, con el promedio de 6.691 adultos mayores del periodo 2013-2017.
Apoyo productivo	5.041 familias reciben asistencia técnica y capacitación en áreas de organización, producción agropecuaria y comercialización.

Fuente: Sistema de Planificación por Resultados (SPR).

VIVIENDAS	
Entregadas	2.724 viviendas en el periodo 2018 a diciembre de 2023.
Gestionadas	1.105 viviendas , siendo los distritos más beneficiados Concepción (269), Horqueta (208) y Yby Yau (176) a diciembre de 2023.

Fuente: Sistema de Planificación por Resultados (SPR)/Ministerio del Urbanismo, Vivienda y Hábitat (MUVH)

EDUCACIÓN	Periodo 2023
Kits escolares	59.782 kits entregados, siendo beneficiados el 100% de los alumnos matriculados
Centros educativos	Para Concepción: 546 instituciones y 61.255 alumnos matriculados en Educación Inicial, Educación Escolar Básica y Educación Media.

Fuente: Sistema de Planificación por Resultados (SPR) y Ministerio de Educación y Ciencias (MEC)

Inversión Pública

RUTAS	Periodo 2018 a setiembre 2023
Rutas construidas	104,23 Km con una inversión de USD 33,8 millones, correspondientes a la pavimentación asfáltica del Tramo Vallemí - Km 160 - San Lázaro - Río Apa (21,5), Tramo Horqueta-Río Ypané (39) y Tramo Curuzú de Hierro - Azotey (37,48)
Rutas en construcción	119,13 km de obra prevista con una inversión acumulada de USD 46 millones.

Fuente: Ministerio de Obras Públicas y Comunicaciones (MOPC)

Banca Pública

CRÉDITOS	a diciembre 2023
BNF	2.312 créditos por un monto de G. 145.810 millones (USD 19.987.696)
CAH	1.748 créditos por un monto de G. 19.099 millones (USD 2.618.180)
FOGAPY	440 garantías vigentes por un monto de G. 58.242 millones (USD 7.983.906)

Fuente: Sistema de Planificación por Resultados (SPR) y Agencia Financiera de Desarrollo (AFD)

Transferencias por Departamento

Transferencias departamentales	USD 46.666.897 en el periodo 2018 a diciembre de 2023.
Transferencias a gobiernos locales	USD 42.273.548 en el periodo 2018 a diciembre de 2023.

Fuente: Ministerio de Hacienda (MH)

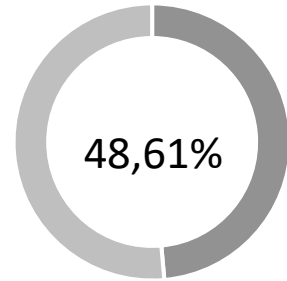
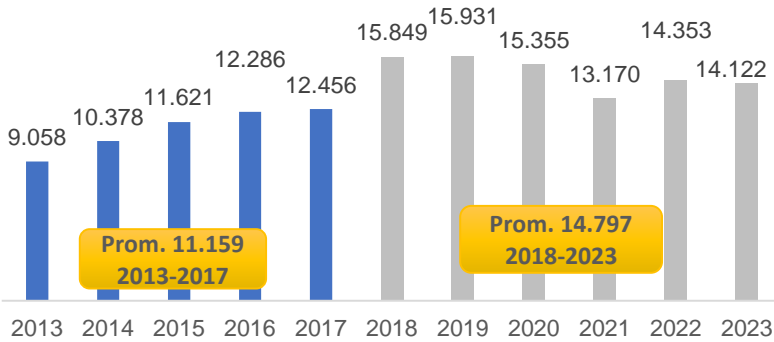


INFORME DEPARTAMENTAL DE ACCIONES GUBERNAMENTALES

Concepción

Tekopora


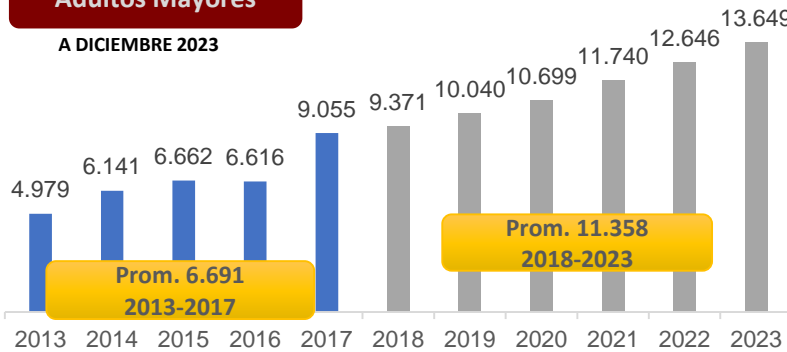
A DICIEMBRE 2023



Tekopora - Cobertura de la población en situación de pobreza

Adultos Mayores

A DICIEMBRE 2023



8 de cada 10 Adultos Mayores reciben este beneficio

+70% en el periodo 2018-2023 contra el periodo 2013-2017

PERIODO 2023

59.782

Kits Escolares entregados
100% de alumnos matriculados



PERIODO 2018-2023
A DICIEMBRE 2023

2.724 viviendas entregadas

1.105 viviendas gestionadas
Concepción (269), Horqueta (208) y Yby Yau (176)



A DICIEMBRE 2023

50 USF

Que realizaron más de 105 mil consultas



PERIODO 2018-2023

238 camas

INCAUTACIONES Periodo 2018-2023

164.852,020 Kg. drogas decomisadas

- 156.757,433 kg. de Marihuana
- 3.492,868 kg. de Cocaína
- 3.739,219 kg. de Crack

450,5 Hectáreas de marihuana destruidas
412 Campamentos destruidos



INFORME DEPARTAMENTAL DE ACCIONES GUBERNAMENTALES

Concepción

Transferencias al Departamento

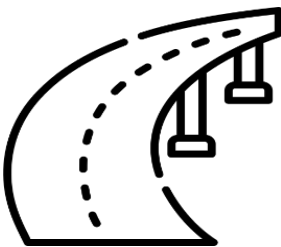
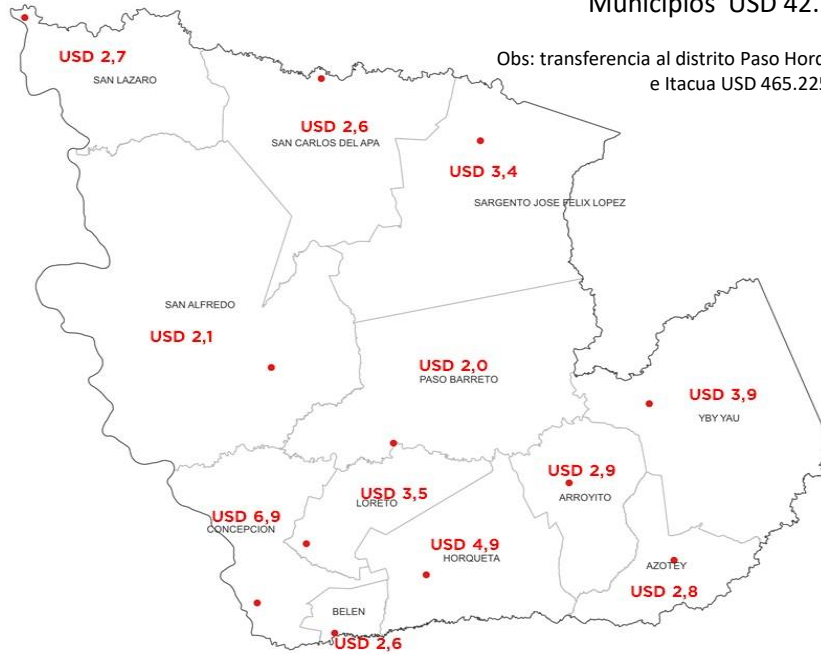
PERIODO 2018-2023. En millones de dólares

Total Departamento USD 88,9 millones

Gobernación USD 46.6 millones

Municipios USD 42.2 millones

Obs: transferencia al distrito Paso Horqueta USD 825.219 e Itacua USD 465.225



PERIODO 2018-2023

104,23 Km
rutas construidas

119,13 Km
rutas en construcción

Principales Obras Pavimentación Asfáltica

A SETIEMBRE DE 2023

- Tramo Vallemí - Km 160 - San Lázaro - Río Apa - 21,5 Km.
- Tramo Horqueta - Río Ypané (Tacuatí) - 39 Km.
- Tramo Curuzú de Hierro - Azotey - 37,48 Km

Banca Pública

A DICIEMBRE 2023



2.312

Créditos otorgados
USD 19.987.696



1.748

Créditos otorgados
USD 2.618.180



440

Garantías vigentes
USD 7.983.906