



# Boquerón

## Información al mes de marzo

*Es el segundo productor de ganado vacuno a nivel nacional*

La producción e industrialización de leche y carne constituyen sus principales fuentes de ingreso. El cultivo de maní y sésamo son los rubros agrícolas más importantes.

Población 2022: **69.304** personas

Distribución	%
0 a 14 años	30,1
15 a 64 años	63,7
65 y más años	6,2

## Inclusión Social

PROGRAMAS SOCIALES	Marzo 2022
<b>Tekoporã</b>	<p><b>7.524 familias</b> beneficiando a 30.322 personas aproximadamente.</p> <p><b>81% de incremento</b> de beneficiarios, comparando el promedio de 7.086 familias periodo 2018-2021, con el promedio de 3.924 familias del periodo 2015-2017.</p> <p><b>Obs.</b> Los datos del programa son reportados bimestralmente.</p>
<b>Adultos mayores</b>	<p><b>1.360 beneficiarios</b>, llegando al 31,60% de la población adulta mayor del departamento.</p> <p><b>30% de disminución</b> de beneficiarios, comparando el promedio de 1.460 adultos mayores del periodo 2018-2022, con el promedio de 1.085 adultos mayores del promedio 2013- 2017.</p>
<b>Apoyo Productivo</b>	<p><b>182 familias</b> reciben asistencia técnica y capacitación en áreas de organización, producción agropecuaria y comercialización.</p>

*Fuente:* Sistema de Planificación por Resultados (SPR).

VIVIENDAS	
<b>Entregadas</b>	<b>577 viviendas</b> en el periodo 2018-2022.
<b>Gestionadas</b>	<b>347 viviendas</b> siendo el distrito más beneficiado: Mariscal José Félix Estigarribia a marzo de 2022.

*Fuente:* Sistema de Planificación por Resultados (SPR) y Ministerio del Urbanismo, Vivienda y Hábitat (MUVH)

EDUCACIÓN	Periodo 2022
<b>Kits escolares</b>	<b>12.885 Kits entregados</b> , siendo beneficiados el 80,5% de los alumnos matriculados
<b>Centros educativos</b>	Se cuenta con <b>147 instituciones</b> , <b>115</b> estudiantes en promedio por institución.

*Fuente:* Sistema de Planificación por Resultados (SPR) y Ministerio de Educación y Ciencias (MEC)

# Inversión Pública

OBRAS EMBLEMÁTICAS	Periodo 2018 a octubre 2021
Corredor Vial Bloceánico	277 Km de obra total, con una inversión de USD 445 millones, con avance físico de 93,08 % del total de la obra. 79 km de obra en el departamento, representa el 28,5 % de la obra total, con una inversión ejecutada de USD 74,1 millones.
Rutas construidas	194,17 Km con una inversión de USD 10,2 millones, correspondiente a la pavimentación asfáltica del Tramo ramo Loma Plata - Filadelfia (21,17) y el Tramo La Patria - Tte. Infante Rivarola (173)

Fuente: Ministerio de Obras Públicas y Comunicaciones (MOPC)

# Banca Pública

CRÉDITOS	A marzo 2022
BNF	3 créditos por un monto de G. 116 millones (USD 16.626)
CAH	19 créditos por un monto de G. 306 millones (USD 43.887)
FOGAPY	7 garantías por un monto de G. 1.442 millones (USD 206.785)

Fuente: Sistema de Planificación por Resultados (SPR) y Agencia Financiera de Desarrollo (AFD)

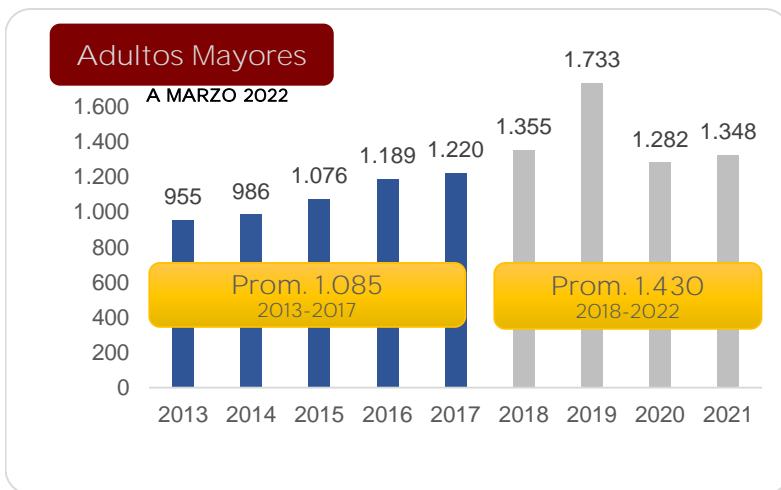
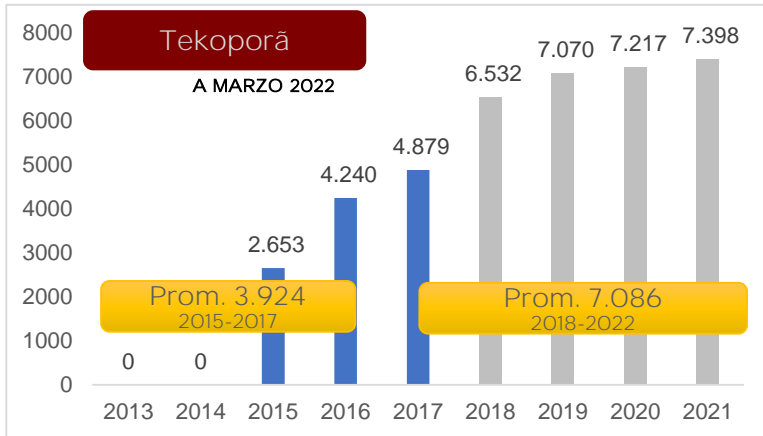
# Transferencias por Departamento

Transferencias departamentales	USD 31.579.087 en el periodo 2018 a marzo de 2022
Transferencias a Gobiernos locales	USD 6.417.445 en el periodo 2018 a marzo de 2022

Fuente: Ministerio de Hacienda (MH)



# Boquerón



3 de cada 10  
Adultos Mayores reciben este  
beneficio

+32% en el periodo 2018-2021  
contra el periodo 2013-2017

PERIODO 2022

**12.885**  
Kits Escolares entregados  
80,5% de alumnos matriculados

A MARZO 2018-2022



**577** viviendas entregadas

A MARZO 2022

**343** viviendas gestionadas  
Principalmente en Mariscal José Félix  
Estigarribia (343)



A MARZO 2022

**12 USF**  
Que realizaron más de 11 mil  
consultas



PERIODO 2018-2020

**71** camas  
36 camas adicionales

**INCAUTACIONES** Periodo 2018-2022

**873 Kg. drogas decomisadas**

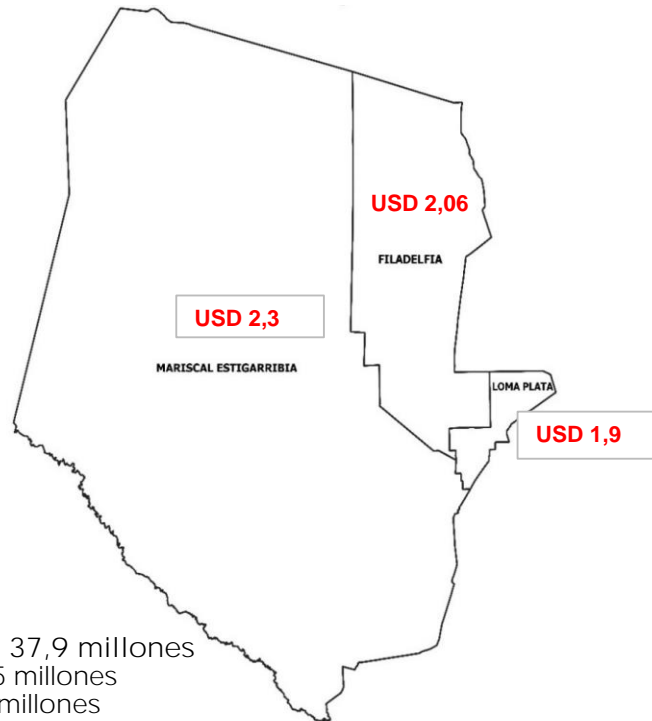
174,56 kg. de Marihuana  
697,26 kg. de Cocaína  
1,18 Kg de Crack



# Boquerón

## Transferencias al Departamento


PERIODO 2018-2022. En millones de dólares



Total Departamento USD 37,9 millones  
Gobernación USD 31,5 millones  
Municipios USD 6,4 millones

## Obra Emblemática Corredor Vial Bioceánico

PERIODO 2018-2021



PERIODO 2018-2021

194,17 Km  
rutas construidas

- 277 Km de obra total con una inversión de USD 445 millones, con avance físico de 93,08 % del total de la obra
- 79 km de obra en el departamento, representa el 28,5% de la obra total, con una inversión ejecutada de USD 74,1 millones.

## Banca Pública

A marzo 2022



3  
Créditos Otorgados  
USD 16.626



19  
Créditos Otorgados  
USD 43.887



7  
Garantías  
USD 206.785