

# Canindeyú

*Información al mes de marzo*  
*Agricultura empresarial y comercio fronterizo son sus motores de crecimiento.*

En la zona alta del departamento predomina la producción agrícola empresarial que lo ubica como 2do productor de maíz, 3er productor de trigo y 3er productor de soja.

Población 2022: **243.779 personas**

Distribución	%
0 a 14 años	30,7
15 a 64 años	64,3
65 y más años	5,0

## Inclusión Social

PROGRAMAS SOCIALES	A marzo 2022
Tekoporá	<b>8.382 familias</b> beneficiando a 33.779 personas aproximadamente, llegando al 40% de las personas en pobreza <i>Obs.: Los datos del programa son reportados bimestralmente.</i>
Adultos mayores	<b>6.368 beneficiarios</b> llegando al 52% de la población adulta mayor del departamento 61% de incremento de beneficiarios, comparando el promedio de 5.857 adultos mayores del periodo 2018-2022, con el promedio de 3.643 adultos mayores del periodo 2013-2017.
Apoyo Productivo	<b>2.503 familias</b> reciben asistencia técnica y capacitación en áreas de organización, producción agropecuaria y comercialización.
Asistencia técnica y capacitación para la producción	<b>392 personas</b> beneficiadas, de 4 comités, se han entregado insumos para la producción de aves, sistema de sombra y equipamientos para perforación de pozos artesianos

*Fuente: Sistema de Planificación por Resultados (SPR).*

VIVIENDAS	A marzo 2022
Entregadas	<b>129 viviendas</b> , acumulado de 2020 a marzo 2022.
Gestionadas	589 viviendas al 2022, siendo las más beneficiadas, Villa Curuguay (192) y Yby Pyta (154)

*Fuente: Sistema de Planificación por Resultados (SPR) y Ministerio del Urbanismo, Vivienda y Hábitat (MUVH)*

EDUCACIÓN	Periodo 2022
Kits escolares	<b>49.893 Kits entregados</b> , siendo beneficiados el 100% de los alumnos matriculados
Centros educativos	Se cuentan con <b>530 instituciones</b> , 101 estudiantes en promedio por institución.

*Fuente: Sistema de Planificación por Resultados (SPR) y Ministerio de Educación y Ciencias (MEC)*

## Inversión Pública

RUTAS	Periodo 2018 a diciembre de 2021
Rutas construidas	<b>141,27 Km</b> con una inversión de USD 52,2 millones correspondiente principalmente a los siguientes tramos: Curuguaty - Villa Ygatimi - Ypejhú (88 km), Tramo Río Curuguatyi - Nueva Durango (27,35 km) y Tramo Suizo Cué - Maracaná (17 km).
Rutas en construcción	<b>180,83 km</b> con una inversión a la fecha de <b>USD 32,7 millones</b>

*Fuente:* Ministerio de Obras Públicas y Comunicaciones MOPC

## Banca Pública

CRÉDITOS	A marzo 2022
BNF	<b>73 créditos</b> por un monto de G. 3.666 millones (USD 525.507)
CAH	<b>211 créditos</b> por un monto de G. 2.646 millones (USD 379.332)
FONDO GANADERO	<b>8 proyectos</b> por un monto de G. 315 millones (USD 46.467) (a marzo 2022)
FOGAPY	<b>17 garantías</b> por un monto de G. 2.052 millones (USD 294.161)

*Fuente:* Sistema de Planificación por Resultados (SPR) y Agencia Financiera de Desarrollo (AFD)

## Transferencias por Departamento

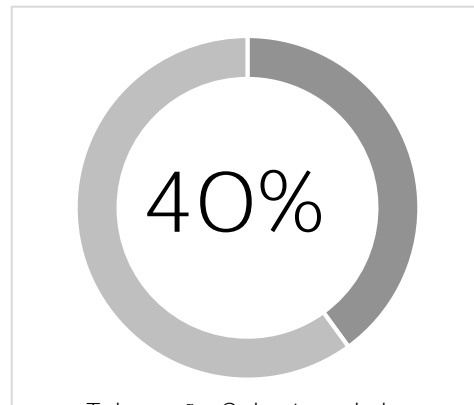
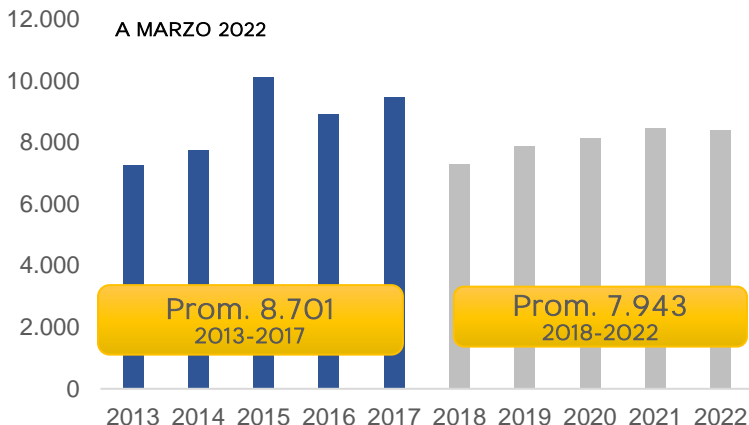
Transferencias Departamentales	USD 42.466.781 en el periodo 2018 a marzo de 2022.
Transferencias a Gobiernos locales	USD 72.181.334 en el periodo 2018 a marzo de 2022.

*Fuente:* Ministerio de Hacienda (MH)



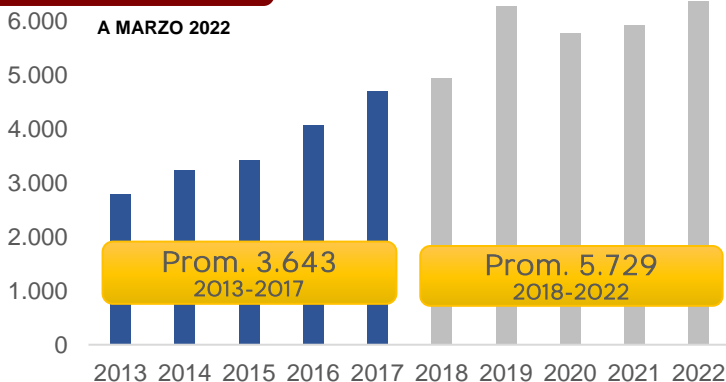
# Canindeyú

## Tekoporã



Tekoporã - Cobertura de la población en situación de pobreza

## Adultos Mayores



5 de cada 10  
Adultos Mayores reciben este beneficio

+57% en el periodo 2018-2021  
contra el periodo 2013-2017

PERIODO 2018-2022

1.677 viviendas entregadas

50.960

Kits Escolares entregados  
95% de alumnos matriculados



A MARZO 2022

430 viviendas gestionadas  
Principalmente en Yby Pyta (284) y  
Villa Curuguay (184) y Ybyrarobana (127)



A MARZO 2022

49 USF

Que realizaron más de 35  
mil consultas



PERIODO 2018-2020

168 camas

45 camas adicionales

## INCAUTACIONES Periodo 2018-2022

242.467,435 Kg. drogas decomisadas

242.465,81 kg. de Marihuana  
0,012 kg. de Crack  
1,613 kg. de Cocaína

305,5 Hectareas de Marihuana destruidas  
119 Campamentos destruidos

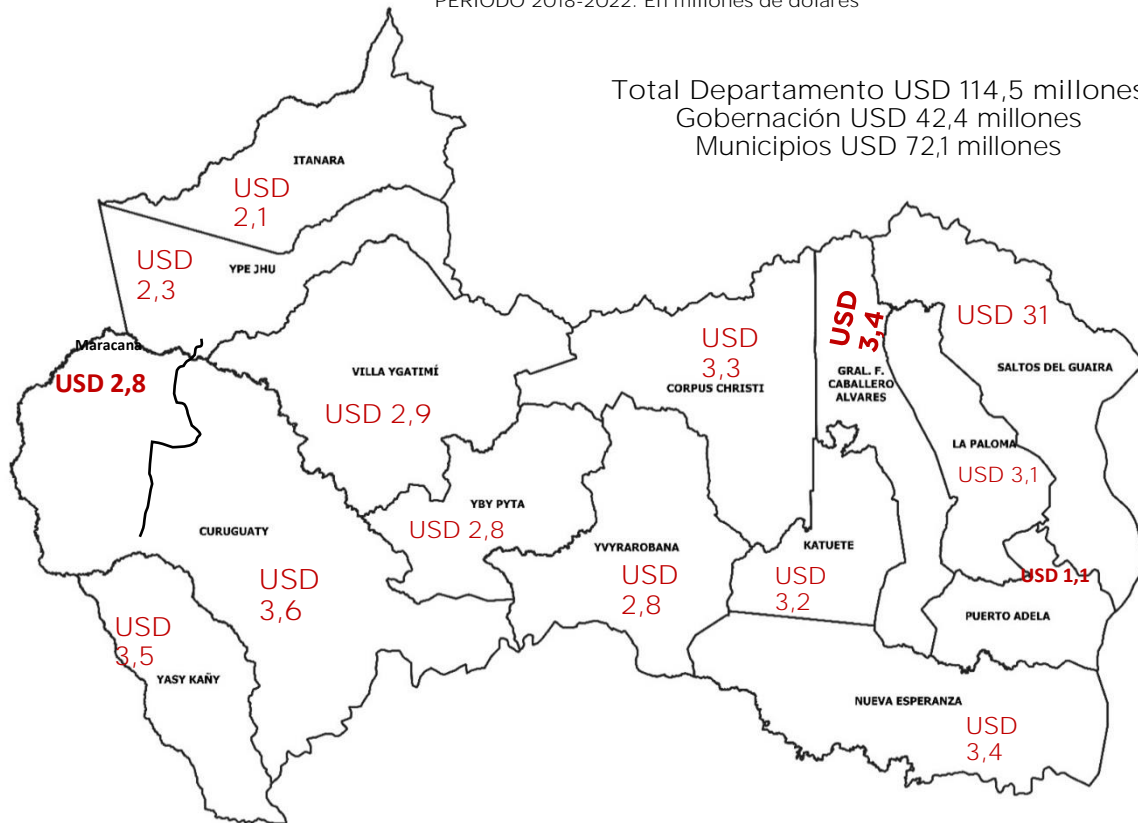


# Canindeyú

## Transferencias al Departamento

PERIODO 2018-2022. En millones de dólares

Total Departamento USD 114,5 millones  
Gobernación USD 42,4 millones  
Municipios USD 72,1 millones



## Principales Obras

PERIODO 2018-2021



141,27 Km  
rutas construidas

180,83 Km  
rutas en construcción

PERIODO 2018-2021

- Pavimentación Asfáltica
- Tramo: Curuguaty - Villa Ygatimi - Ypejhu (88 km)
- Tramo Río Curuguaty - Nueva Durango (27,35 km)
- Tramo Suizo Cué - Maracaná (17 km)

## Banca Pública

A MARZO 2022



73

Créditos Otorgados  
USD 525.507



FONDO  
GANADERO  
Creciendo Juntos

8

Proyectos Aprobados  
USD 46.467



211

Créditos Otorgados  
USD 379.332



FOGAPY  
Fondo de Garantía del Paraguay

17

Garantías  
USD 294.161