



# Ñeembucú

## Información al mes de marzo

*La ganadería es la principal actividad económica*

La producción de arroz a escala empresarial es el rubro de mayor auge con 9 mil hectáreas cultivadas. El turismo histórico y vinculado al río Paraguay constituyen una fuente importante de ingresos y otorga dinámica comercial como actividad no tradicional.

Población 2022: **90.774** personas

Distribución	%
0 a 14 años	23,9
15 a 64 años	64,8
65 y más años	11,3

## Inclusión Social

PROGRAMAS SOCIALES	A marzo 2022
Tekoporã	<b>4.885 familias</b> beneficiando a 19.687 personas aproximadamente, que representa el 91,6% de la población en situación de pobreza.  <b>149% de incremento</b> de beneficiarios comparando el promedio de 5.344 familias del periodo 2018-2022, con el promedio de 2.143 familias del periodo 2013- 2017.
Adultos mayores	<b>6.653 beneficiarios</b> , llegando al 65% de la población adulta mayor del departamento.  <b>43% de incremento</b> de beneficiarios, comparando el promedio de 6.338 adultos mayores del periodo 2018-2022, con el promedio de 4.430 del periodo 2013-2017.
Apoyo productivo	<b>1.050 familias</b> reciben asistencia técnica y capacitación en áreas de organización, producción agropecuaria y comercialización.
Asistencia técnica y capacitación para la producción	En el <b>2021, 396 personas</b> de 2 comités recibieron insumos para la producción de aves, sistema de sombra y equipamientos para perforación de pozos artesianos.

*Fuente: Sistema de Planificación por Resultados (SPR).*

VIVIENDAS	A diciembre 2021
Entregadas	<b>105 viviendas</b> en el periodo 2018 a diciembre 2021.
Gestionadas	<b>150 viviendas</b> al 2021, siendo Pilar la mas beneficiada.

*Fuente: Sistema de Planificación por Resultados (SPR) y Ministerio del Urbanismo, Vivienda y Hábitat (MUVH)*

EDUCACIÓN	Periodo 2022
Kits escolares	<b>16.763 Kits entregados</b> , siendo beneficiados el 100% de los alumnos matriculados
Centros educativos	Se cuenta con <b>212 instituciones</b> , <b>77</b> estudiantes en promedio por institución.

*Fuente: Sistema de Planificación por Resultados (SPR) y Ministerio de Educación y Ciencias (MEC)*

## Inversión Pública

RUTAS	Periodo 2018 a diciembre 2021
Obras Emblemáticas	<b>115,49 km</b> con una inversión de USD 109 millones, correspondientes a: Rehabilitación y Pavimentación asfáltica de la Ruta PY19. Tramo Alberdi - Villa Franca - Pilar.
Rutas construidas	<b>89,23 Km</b> con una inversión de USD 24,91 millones, correspondientes a: Pavimentación de la Ruta PY19. Tramo Km 40 - Alberdi (73 km), Tramo Mayor Martínez - Puerto Ita Cora (10,07 km), Tramo Accesos a Villa Oliva (4,98 Km) y Alberdi (1,18 Km)
Rutas en construcción	<b>62,58 km</b> con una inversión de USD 6,9 millones

*Fuente: Ministerio de Obras Públicas y Comunicaciones (MOPC)*

## Banca Pública

CRÉDITOS	A marzo 2022
BNF	<b>45</b> créditos; por un monto de G. 1.784 millones (USD 255.769)
CAH	<b>142</b> créditos por un monto de G. 1.688 millones (USD 241.959)
FOGAPY	<b>8</b> garantías por un monto de G.1.249 millones (USD 179.047)

*Fuente: Sistema de Planificación por Resultados (SPR) y Agencia Financiera de Desarrollo (AFD)*

## Transferencias por Departamento

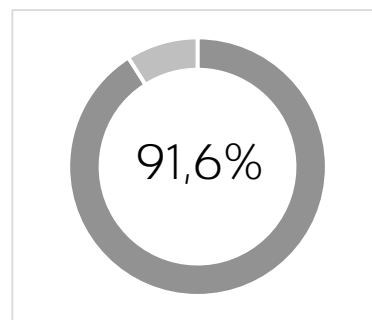
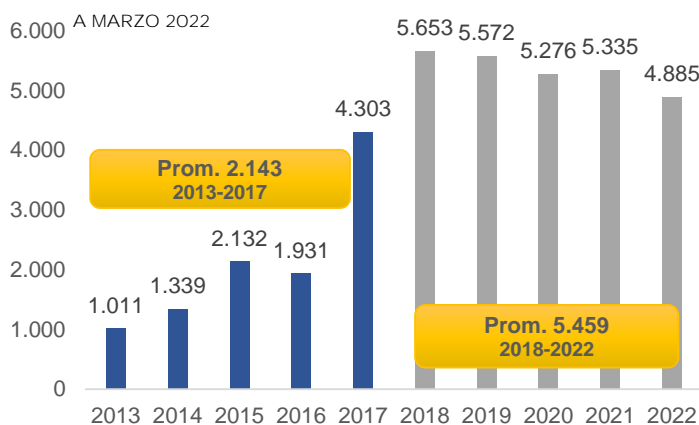
Transferencias departamentales	USD 40.087.296 en el periodo 2018 a marzo de 2022.
Transferencias a gobiernos locales	47.217.617 USD en el periodo 2018 a marzo de 2022.

*Fuente: Ministerio de Hacienda (MH)*



# Ñeembucú

## Tekopora



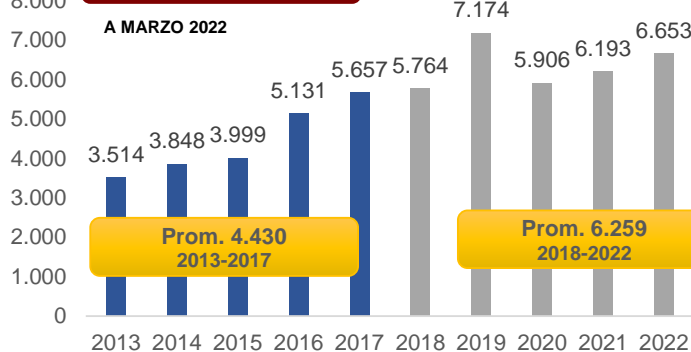
Tekopora - Cobertura de la población en situación de pobreza



6 de cada 10  
Adultos Mayores reciben este beneficio

+ 41% en el periodo 2018-2021  
contra el periodo 2013-2017

## Adultos Mayores



PERIODO 2022

**16.763**

Kits Escolares entregados  
100% de alumnos matriculados



PERIODO 2018-2022

105 viviendas entregadas

A MARZO 2022

150 viviendas gestionadas

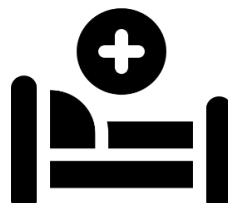
Siendo Pilar el distrito beneficiado



A MARZO 2022

**25 USF**

Se realizaron más de 8,3 mil consultas



PERIODO 2018-2020

**119 camas**

35 camas adicionales

## INCAUTACIONES Periodo 2018-2021

8326,082 Kg. drogas decomisadas

8.326,02 kg. de Marihuana  
0,029 kg. de Cocaína.  
0,033 kg. de Crack.

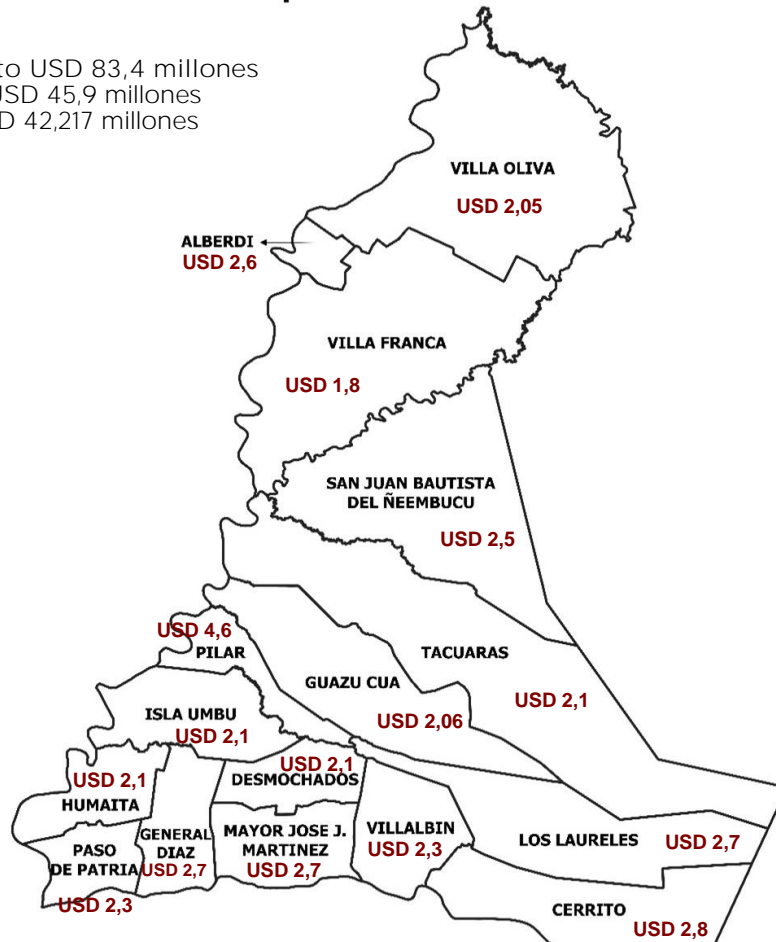


# Ñeembucú

## Transferencias al Departamento

PERIODO 2018-2022. En millones de dólares

Total Departamento USD 83,4 millones  
Gobernación USD 45,9 millones  
Municipios USD 42,217 millones



## Obras Emblemáticas

PERIODO 2018-2021



83,23 Km  
rutas construidas

62,58 Km  
rutas en construcción

PERIODO 2018-2021

- Rehabilitación y Pavimentación asfáltica de la Ruta PY19. Tramo Alberdi - Villa Franca - Pilar. Obra 2: Río Tebicuary - Pilar (38,440 km) y Acceso Ciudad de Pilar (4,335 km)
- Pavimentación de la Ruta PY19. Tramo Desvío Alberdi - Pilar. Obra 1: Alberdi - Río Tebicuary (51,56 Km) y Travesía Urbana Villa Franca (2,05 Km)
- Obras complementarias para el Mejoramiento de la Ruta PY19. Tramo Km 40 - Alberdi de la Progresiva 62+800 a la Progresiva 67+000
- Construcción de Ampliación de la Franja Costera de Pilar

## Banca Pública

A MARZO 2022



1.154

Créditos Otorgados  
USD 3.850.552



986

Créditos Otorgados  
USD 1.907.943



125

Garantías  
USD 2.018.550