

Central

Información al mes de marzo

El departamento más poblado, y con mejor infraestructura

Abarca cerca del 30% de la población del país. Cuenta con gran concentración de industrias e importante desarrollo del comercio y los servicios, propio de las áreas metropolitanas. Las Mipymes predominan entre las unidades económicas.

Población 2022: 2.286.193 personas

Distribución	%
0 a 14 años	26,7
15 a 64 años	66,7
65 y más años	6,6

Inclusión Social

PROGRAMAS SOCIALES	A marzo 2022
Tekoporá	<p>7.220 familias beneficiando a 29.097 personas aproximadamente, representa el 7% de la población en situación de pobreza.</p> <p>186% de incremento de beneficiarios, comparando el promedio de 5.673 familias del periodo 2018-2022, con el promedio de 1.984 familias del periodo 2013-2017.</p> <p>Obs. Los datos del programa son reportados bimestralmente.</p>
Adultos mayores	<p>46.339 beneficiarios, llegando al 30,6% de la población adulta mayor del departamento.</p> <p>102% de incremento de beneficiarios, comparando el promedio de 39.611 adultos mayores del periodo 2018-2022, con el promedio de 19.640 adultos mayores del periodo 2013-2017.</p>
Apoyo Productivo	<p>1.051 familias reciben asistencia técnica y capacitación en áreas de organización, producción agropecuaria y comercialización.</p>

Fuente: Sistema de Planificación por Resultados (SPR).

VIVIENDAS	A marzo 2022
Entregadas	5.271 viviendas , en el periodo 2018 a marzo 2022.
Gestionadas	1.028 viviendas , siendo los distritos más beneficiados Limpio (184), Capiatá (173) e Ypané (149).

Fuente: Sistema de Planificación por Resultados (SPR) y Ministerio del Urbanismo, Vivienda y Hábitat (MUVH)

EDUCACIÓN	Periodo 2022
Kits escolares	336.295 Kits entregados , siendo beneficiados el 85,1% de los alumnos matriculados.
Centros educativos	Se cuenta con 1.429 instituciones , 276 estudiantes en promedio por institución.

Fuente: Sistema de Planificación por Resultados (SPR) y Ministerio de Educación y Ciencias (MEC)

Inversión Pública

OBRAS EMBLEMÁTICAS	Periodo 2018 a diciembre 2021
Ampliación y Duplicación de las Rutas 2 y 7	170 km de obra total con inversión aproximada de USD 580 millones en la modalidad APP y un avance físico de 41% del total. 39 km de obra están en el departamento, lo que representa el 22,9% del total, con una inversión acumulada de USD 28,3 millones.
Viaducto 3 bocas	1.200 metros lineales para el 2021, con una inversión prevista de USD 19,1 millones, y una inversión acumulada de USD 10,6 millones.
Rutas construidas	282,02 Km , con una inversión de USD 53,9 millones, correspondientes principalmente a la Pavimentación tipo asfáltico y empedrado de Tramos de Caminos Vecinales Lote 6 (45,41 km), Lote 5 (39,6 km) y Lote 8 (30,49 km).

Fuente: Ministerio de Obras Públicas y Comunicaciones (MOPC)

Banca Pública

CRÉDITOS	A marzo 2022
BNF	500 créditos por un monto de G. 23.511 millones (USD 3.369.789)
CAH	390 créditos por un monto de G. 2.846 millones (USD 408.051)
FOGAPY	163 garantías por un monto de G.32.799 millones (USD 4.701.099)

Fuente: Sistema de Planificación por Resultados (SPR) y Agencia Financiera de Desarrollo (AFD)

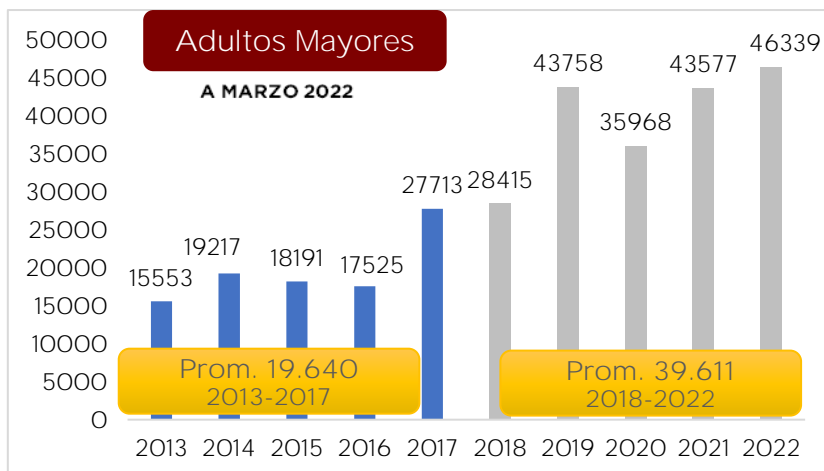
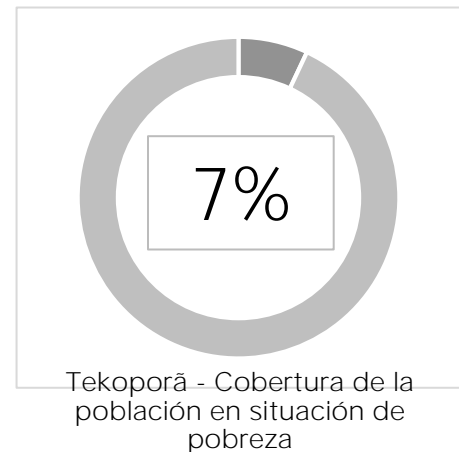
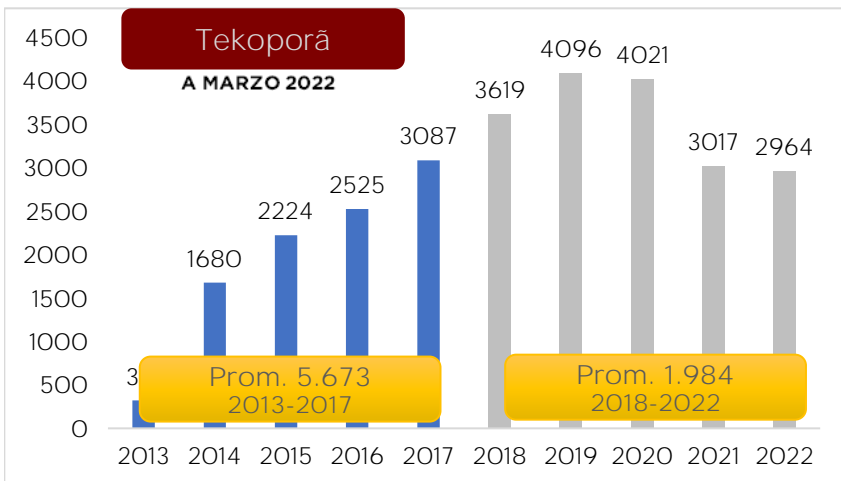
Transferencias por Departamento

Transferencias Departamentales	USD 77.157.494 en el periodo 2018 a marzo de 2022.
Transferencias a Gobiernos locales	USD 118.329.049 en el periodo 2018 a marzo de 2022.

Fuente: Ministerio de Hacienda (MH)



Central



+102% en el periodo 2018-2022
contra el periodo 2013-2017

PERIODO 2022

336.295

Kits Escolares entregados
85,1% de alumnos matriculados



A MARZO 2022
142 USF

Se realizaron más de 91
mil consultas

PERIODO 2018-2022

5.271 viviendas
entregadas
A MARZO 2022

1.028 viviendas
gestionadas
Principalmente Limpio (184),
Capiatá (173) e Ypané (149).



PERIODO 2018-2020

1.469 camas

7 camas adicionales



INCAUTACIONES Periodo 2018-2022

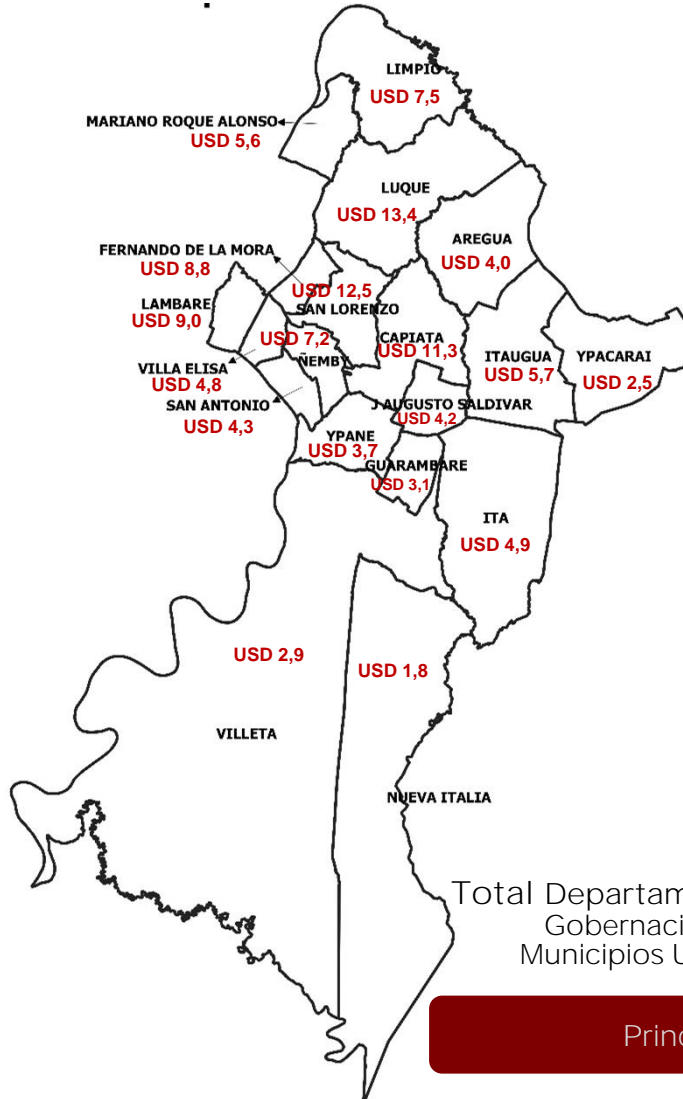
2.996,237 Kg. drogas decomisadas
2.842,927 kg. de Marihuana
146,821 kg. de Cocaina
5,269 kg. de Crack
1,22 Kg. de Ergotamina



Central


Transferencias al Departamento

PERIODO 2018-2022. En millones de dólares



Total Departamento USD 195,4 millones
Gobernación USD 77,1 millones
Municipios USD 118,3 millones

Principales Obras



PERIODO 2018-2021

282,02 Km rutas
construidas

PERIODO 2018-2021

- Ampliación y Duplicación de las Rutas 2 y 7; 39 km de obra están en el departamento, lo que representa el 20% del total, con una inversión prevista de USD 28,3 millones.
- Viaducto 3 bocas; 1.200 metros lineales para el 2021 con una inversión prevista de USD 10,6 millones

Banca Pública

A MARZO 2022



500

Créditos Otorgados
USD 3.369.789



390

Créditos Otorgados
USD 408.051



163

Garantías
USD 4.701.099