



Itapúa

Información al mes de marzo Es el segundo productor de soja a nivel nacional

Es 1er. productor de girasol, 2do. productor de trigo del país. Además, es el 2do. con mayor superficie dedicada a la horticultura. Cuenta con varias industrias agroalimentarias como almidoneras, harineras, yerbateras, embutidos y lácteos, entre otros.

Población 2022: **633.847 personas**

Distribución	%
0 a 14 años	29,6
15 a 64 años	63,6
65 y más años	6,8

Inclusión Social

PROGRAMAS SOCIALES	A marzo 2022
Tekoporã	<p>17.588 familias beneficiando a 70.880 personas aproximadamente, representa el 44,8% de la población en situación de pobreza.</p> <p>56% de incremento de beneficiarios, comparando el promedio de 16.842 familias del periodo 2018-2022, con el promedio de 10.793 familias del periodo 2013-2017.</p> <p><i>Obs. Los datos del programa son reportados bimestralmente.</i></p>
Adultos mayores	<p>25.330 beneficiarios, llegando al 58,7% de la población adulta mayor del departamento.</p> <p>69% de incremento de beneficiarios, comparando el promedio de 22.977 adultos mayores del periodo 2018-2022, con el promedio de 13.610 adultos mayores del periodo 2013-2017.</p>
Apoyo Productivo	<p>5.053 familias reciben asistencia técnica y capacitación en áreas de organización, producción agropecuaria y comercialización.</p>

Fuente: Sistema de Planificación por Resultados (SPR).

VIVIENDAS	A marzo 2022
Entregadas	1.494 viviendas , en el periodo 2018 a marzo 2022.
Gestionadas	429 viviendas , siendo los distritos más beneficiados: Alto Vera (139), Itapúa Poty (98), San Pedro del Paraná (70) y Encarnación (53).

Fuente: Sistema de Planificación por Resultados (SPR) y Ministerio del Urbanismo, Vivienda y Hábitat (MUVH)

EDUCACIÓN	Periodo 2022
Kits escolares	104.990 Kits entregados, siendo beneficiados el 100% de los alumnos matriculados.
Centros educativos	Se cuenta con 954 instituciones , 110 estudiantes en promedio por institución.

Fuente: Sistema de Planificación por Resultados (SPR) y Ministerio de Educación y Ciencias (MEC)

Inversión Pública

OBRAS EMBLEMÁTICAS	Periodo 2018 a diciembre 2021
Corredor de Exportación	143,2 km de obra total con inversión aproximada de USD 216 millones y un avance físico de 76% del total 96,57 km de obra están en el departamento, lo que representa el 67,4% del total, con una inversión prevista de USD 101 millones y una inversión acumulada de USD 81,9 millones
Rutas construidas	123,55 Km con una inversión de USD 9,5 millones, correspondientes principalmente a la pavimentación asfáltica sobre empedrado del Tramo Kreesburgo - Tirol (10,4 km), Tramo San Solano - Pindoyú (32,32 km) y Tramo San Pedro del Paraná - San Solano - Fleitas cué (33,5 km).
Rutas en construcción	143,77 Km de obra prevista con una inversión acumulada de USD 31 millones de los USD 70 millones contemplados.

Fuente: Ministerio de Obras Públicas y Comunicaciones (MOPC)

Banca Pública

CRÉDITOS	A marzo 2022
BNF	413 créditos por un monto de G. 19.520 millones (USD 2.797.772)
CAH	1.149 créditos por un monto de G.11.241 millones (USD 1.611.189)
FOGAPY	41 garantías por un monto de G.4.498 millones (USD 644.776)

Fuente: Sistema de Planificación por Resultados (SPR) y Agencia Financiera de Desarrollo (AFD)

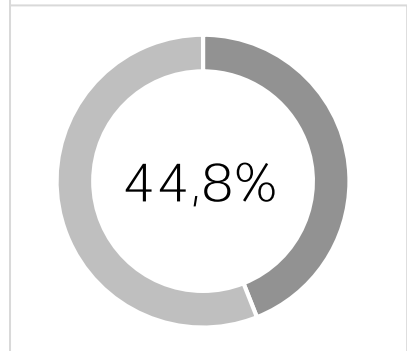
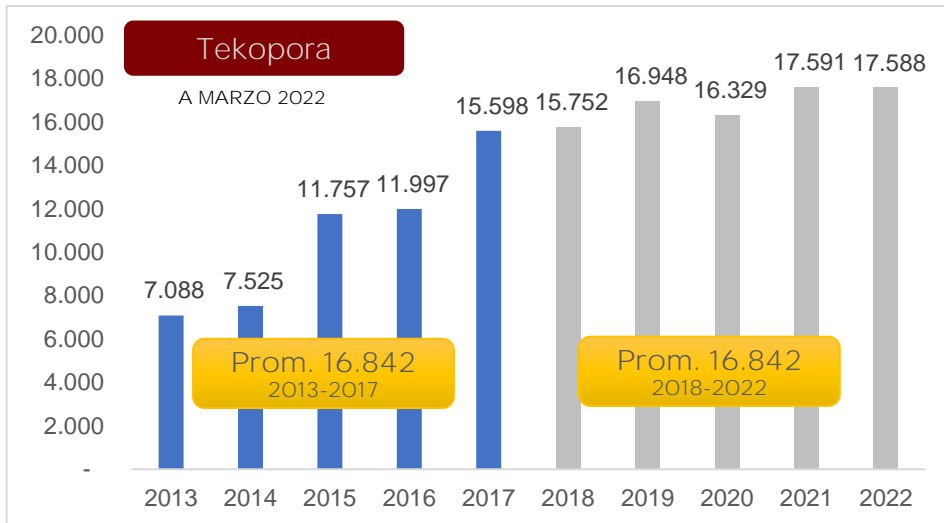
Transferencias por Departamento

Transferencias Departamentales	USD 59.558.727 en el periodo 2018 a marzo de 2022.
Transferencias a Gobiernos locales	USD 110.540.346 en el periodo 2018 a marzo de 2022.

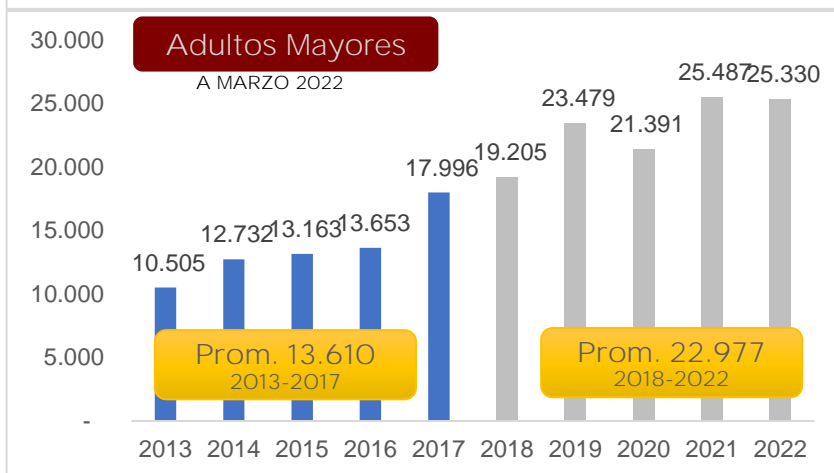
Fuente: Ministerio de Hacienda (MH)



Itapúa



Tekopora - Cobertura de la población en situación de pobreza



6 de cada 10
Adultos Mayores reciben este beneficio

+69% en el periodo 2018-2022 contra el periodo 2013-2017

PERIODO 2021

104.990

Kits Escolares entregados
100% de alumnos matriculados



PERIODO 2018-2022

1.494 viviendas entregadas
A MARZO 2022

429 viviendas gestionadas

Principalmente en Alto Vera (139), Itapúa Poty (98), San Pedro del Paraná (70) y Encarnación (53).



A MARZO 2022

60 USF

Que en lo que va del año realizaron más de 64 mil consultas



PERIODO 2018-2020

593 camas

133 camas adicionales

INCAUTACIONES Periodo 2018-2022

47.728,409 Kg. drogas decomisadas
45.520,666 kg. de Marihuana
2.207,192 kg. de Cocaína
0,551 kg de Crack

208 Hectáreas de Marihuana destruidas
36 Campamentos destruidos

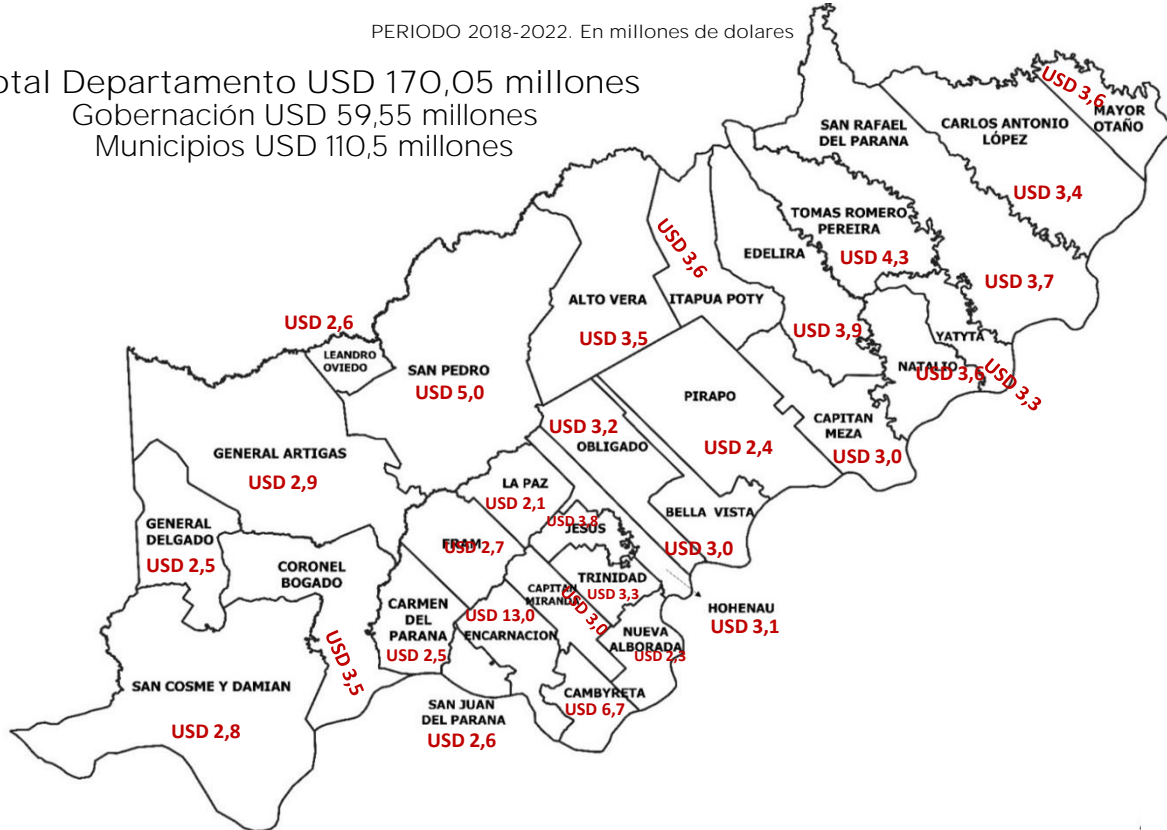


Itapúa

Transferencias al Departamento

PERIODO 2018-2022. En millones de dolares

Total Departamento USD 170,05 millones
Gobernación USD 59,55 millones
Municipios USD 110,5 millones



Obras emblemáticas - Corredor de Exportación

PERIODO 2018-2021

PERIODO 2018-2021



123,55 Km rutas construidas

143,77 Km rutas en construcción

- 143,2 km de obra total, inversión aproximada de USD 216 millones y un avance físico de 76% del total.
- 96,57 km de obra están en Itapúa, representa el 67,4% del total. Inversión prevista de USD 101 millones. Inversión acumulada actual de 81,9 millones

Banca Pública

A MARZO 2022



413

Créditos Otorgados
USD 2.797.772



1.149

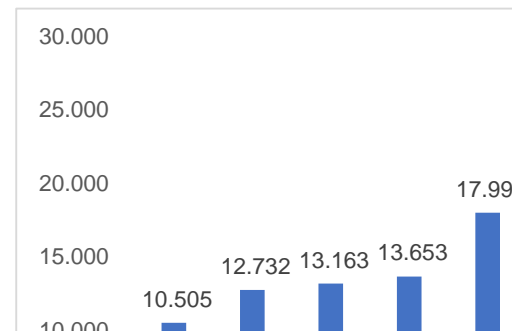
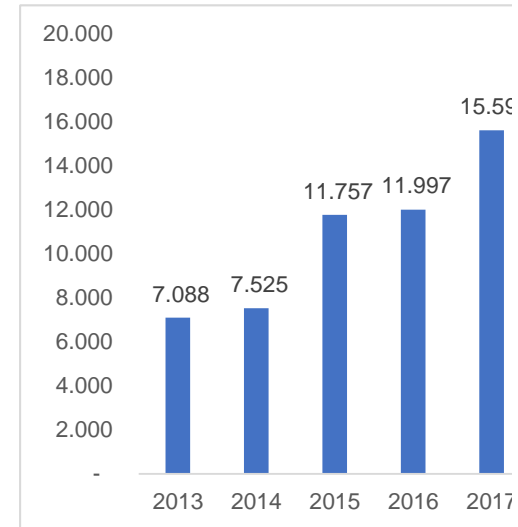
Créditos Otorgados
USD 1.611.189

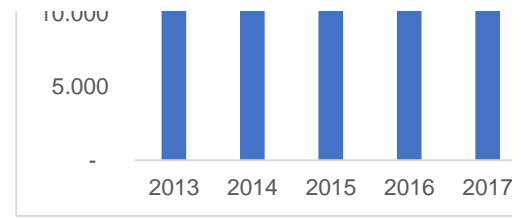


41

Garantías
USD 644.776

ITAPUA	2013	2014	2015	2016	2017	2018	2019
Tekopora	7.088	7.525	11.757	11.997	15.598	15.752	16.948
Am	10.505	12.732	13.163	13.653	17.996	19.205	23.479





	2020	2021	2022
	16.329	17.591	17.588
	21.391	25.487	25.330

