



# Caaguazú

## Información al mes de marzo

*Es el primer productor de algodón, cebolla, banano, poroto y tomate*

El departamento basa su economía en la producción agro ganadera, la industria y el servicio ligado a estos sectores. En la agricultura empresarial es 4to productor de soja, tercer productor de trigo y 4to productor de maíz.

Población 2022: **576.261** personas

Distribución	%
0 a 14 años	30,1
15 a 64 años	62,9
65 y más años	7

## Inclusión Social

PROGRAMAS SOCIALES	Marzo 2022
<b>Tekoporã</b>	<p><b>20.786 familias</b> beneficiando a 83.767 personas aproximadamente, que representa el 41,1% de la población en situación de pobreza.</p> <p><b>22% de incremento</b> de beneficiarios, comparando el promedio de 21.564 familias del periodo 2018-2022, con el promedio de 17.640 familias del periodo 2013-2017.</p> <p><i>Obs.: Los datos del programa son reportados bimestralmente.</i></p>
<b>Adultos mayores</b>	<p><b>29.092 beneficiarios</b>, llegando al 72,1% de la población adulta mayor del departamento</p> <p><b>74% de incremento</b> de beneficiarios, comparando al promedio de 26.659 adultos mayores del periodo 2018-2022, con el promedio de 15.350 adultos mayores del periodo 2013-2017.</p>
<b>Apoyo Productivo (MAG)</b>	<p><b>6.654 familias</b> reciben asistencia técnica y capacitación en áreas de organización, producción agropecuaria y comercialización.</p>

**Fuente:** Sistema de Planificación por Resultados (SPR).

VIVIENDAS	
<b>Entregadas</b>	<b>1.902 viviendas</b> en el periodo 2018-2022.
<b>Gestionadas</b>	<b>1.131 viviendas</b> , siendo los más beneficiados Cnel. Oviedo (334), Caaguazu (206) y Repatriacion (164) a marzo de 2022.

**Fuente:** Sistema de Planificación por Resultados (SPR) y Ministerio del Urbanismo, Vivienda y Hábitat (MUVH)

EDUCACIÓN	Periodo 2022
<b>Kits escolares</b>	<b>107.644 Kits entregados</b> , siendo beneficiados el 97% de los alumnos matriculados.
<b>Centros educativos</b>	Se cuenta con <b>1.020 instituciones</b> , <b>116</b> estudiantes en promedio por institución.

**Fuente:** Sistema de Planificación por Resultados (SPR) y Ministerio de Educación y Ciencias (MEC)

## Inversión Pública

RUTAS	Periodo 2018 a diciembre 2021
Ampliación y duplicación de rutas 2 y 7	<b>170 km</b> de obra total con inversión aproximada de USD 580 millones en la modalidad APP y un avance físico de 41% del total. <b>79,54 km</b> de obra están en el departamento, lo que representa el 47% del total, con una inversión prevista de USD 212 millones y una inversión acumulada de USD 199 millones.
Rutas construidas	<b>301,9 Km</b> con una inversión acumulada de USD 48,9 millones, siendo las más importantes: . Tramos Cnel. Oviedo - La Pastora y Accesos a La Pastora Ramal 1 y 2 (42,97). Tramo Capillita - Aleman Cue - Acceso a Sta. Catalina y Acceso a Asentamiento 3 de Mayo (43).
Rutas en construcción	<b>55,9 km</b> con una inversión prevista de USD 24,3 millones y una inversión acumulada de USD 12,2 millones; siendo los más importantes: Tramo Cora Guazú - Walter Instrán (29,2) y Tramo San José de los Arroyos - Tebicuary (16).

Fuente: Ministerio de Obras Públicas y Comunicaciones (MOPC)

## Banca Pública

CRÉDITOS	A marzo 2022
BNF	<b>580</b> créditos por un monto de G. 28.597,0 millones (USD 4.098.761)
CAH	<b>843</b> créditos por un monto de G. 7.645,3 millones (USD 1.095.786)
FOGAPY	<b>20</b> garantías por un monto de G. 5.199,3 millones (USD 745,207)

Fuente: Sistema de Planificación por Resultados (SPR) y Agencia Financiera de Desarrollo (AFD)

## Transferencias por Departamento

Transferencias departamentales	USD 45.514.051 en el periodo 2018 a marzo de 2022.
Transferencias a gobiernos locales	USD 58.931.767 en el periodo 2018 a marzo de 2022.

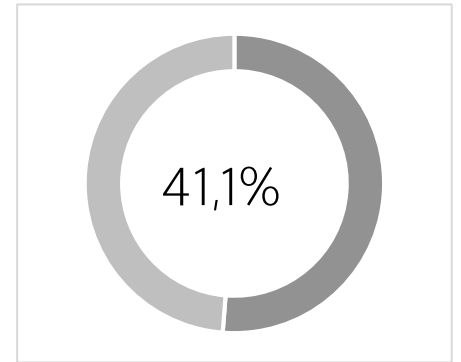
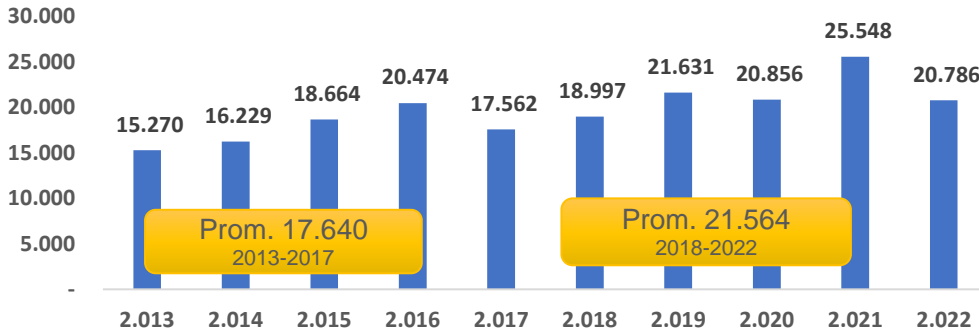
Fuente: Ministerio de Hacienda (MH)



# Caaguazú

## Tekopora


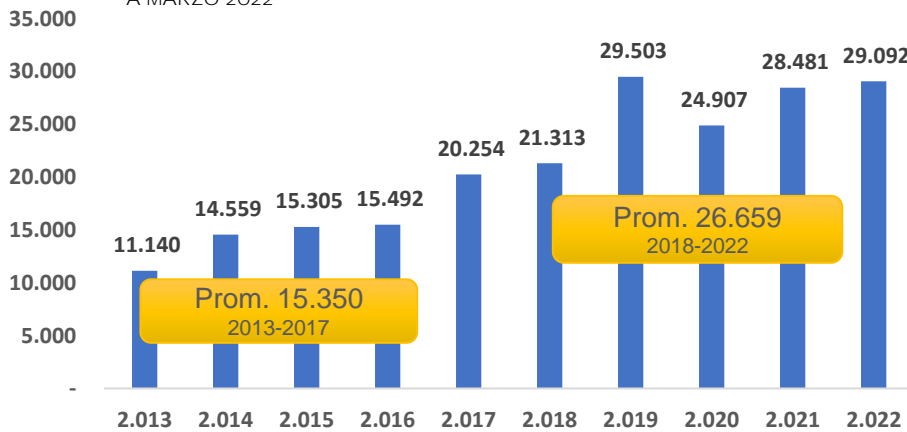
A MARZO 2022



Tekopora - Cobertura de la población en situación de pobreza

## Adultos Mayores

A MARZO 2022



7 de cada 10  
Adultos Mayores reciben este beneficio

+72% en el periodo 2018-2022 contra el periodo 2013-2017

PERIODO 2022

**107.644**

Kits Escolares entregados  
97% de cobertura de alumnos matriculados



PERIODO 2018-2022

1.902 viviendas entregadas

A MARZO 2022

1.131 viviendas gestionadas

Principalmente en Cnel. Oviedo (334), Caaguazu (206) y Repatriacion (164)



A MARZO 2022

**51 USF**

Que realizaron poco más de 36 mil consultas



PERIODO 2018-2020

**307 camas**

66 camas adicionales

## INCAUTACIONES Periodo 2018-2022

74.443,693 Kg. drogas decomisadas

74.380,15 kg. de Marihuana  
63.333 kg. de Cocaína  
0,21 Kg de Crack

542,5 Hectareas de marihuana destruidas  
99 Campamentos destruidos

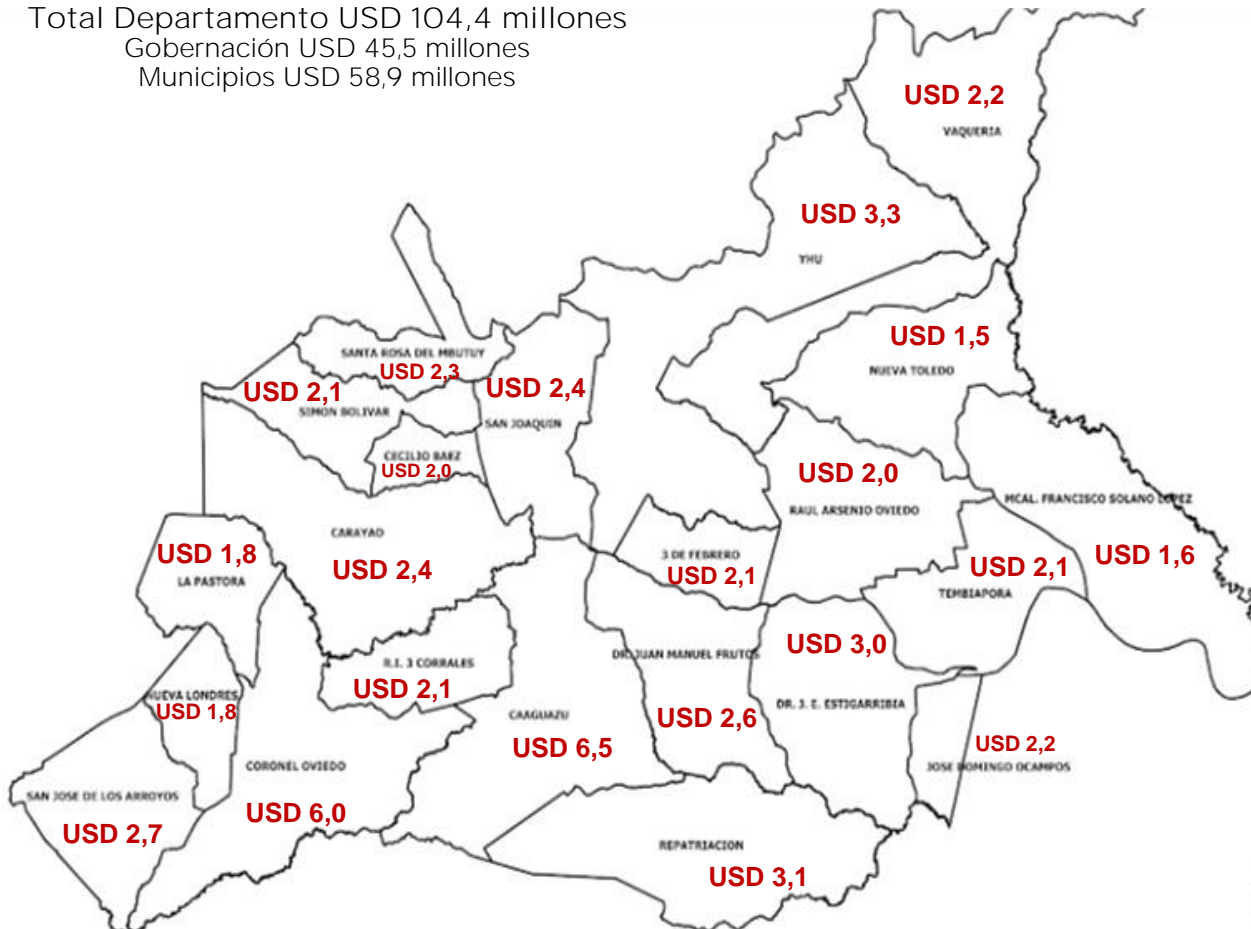


# Caaguazú

## Transferencias al Departamento

PERIODO 2018-2022. En millones de dólares

Total Departamento USD 104,4 millones  
Gobernación USD 45,5 millones  
Municipios USD 58,9 millones



PERIODO 2018-2021

301,9 Km  
rutas construidas

55,9 Km  
rutas en construcción

## Principales Obras

PERIODO 2018-2021

- Ampliación y duplicación de las rutas 2 y 7 - 79,5 Km.

## Banca Pública

A MARZO 2022



580

Créditos Otorgados  
USD 4.098.761



843

Créditos Otorgados  
USD 1.095.786



20

Garantías  
USD 745.207