



Guairá

Información al mes de marzo Gran productor e industrializador de caña de azúcar

Productor de yerba mate, caña de azúcar y productos frutihortícolas a pequeña escala. Cuenta con industrias destiladoras de alcohol, azucareras, yerbateras y fábricas de vino que demandan materia prima local, aportando dinamismo a la economía de la zona.

Población 2022: 232.503 personas

Distribución	%
0 a 14 años	27,7
15 a 64 años	63,9
65 y más años	8,4

Inclusión Social

PROGRAMAS SOCIALES	Marzo 2021
Tekoporá	<p>10.540 familias beneficiando a 42.476 personas aproximadamente, representa el 57% de la población en situación de pobreza.</p> <p>65% de incremento de beneficiarios comparando el promedio de 11.666 familias del periodo 2018-2022, con el promedio de 7.059 familias del periodo 2013-2017.</p> <p><i>Obs. Los datos del programa son reportados bimestralmente.</i></p>
Adultos mayores	<p>12.653 beneficiarios, llegando al 64,5% de la población adulta mayor del departamento.</p> <p>80% de incremento de beneficiarios, comparando el promedio de 12.082 adultos mayores del periodo 2018-2022, con el promedio de 6.718 adultos mayores del periodo 2013-2017.</p>
Apoyo Productivo (MAG)	<p>817 familias reciben asistencia técnica y capacitación en áreas de organización, producción agropecuaria y comercialización.</p>

Fuente: Sistema de Planificación por Resultados (SPR).

VIVIENDAS	
Entregadas	1.105 viviendas en el periodo 2018 a marzo 2022.
Gestionadas	214 viviendas, siendo los distritos más beneficiados: Independencia (99), Gral. Eugenio A.Garay (71) y Paso Yobai (44) a marzo de 2022.

Fuente: Sistema de Planificación por Resultados (SPR) y Ministerio del Urbanismo, Vivienda y Hábitat (MUVH)

EDUCACIÓN	Periodo 2022
Kits escolares	43.113 kits entregados, siendo beneficiados el 100% de los alumnos matriculados
Centros educativos	Se cuenta con 461 instituciones , 98 estudiantes en promedio por institución

Fuente: Sistema de Planificación por Resultados (SPR) y Ministerio de Educación y Ciencias (MEC)

Inversión Pública

OBRAS EMBLEMÁTICAS	Periodo 2018 a diciembre de 2021
Rutas construidas	74,94 Km con una inversión de USD 13,3 millones, correspondientes a la pavimentación asfáltica de los tramos Villarrica -Itapé (Ruta del Progreso) (20,4), Tramo Boquerón - Itapé - Coronel Martínez (28,06), Tramo Itapé - Villarrica (Ruta de la Fé)(17,53), Tramo Iturbe - Maciel (9,31).
Rutas en construcción	50,68 km de obra prevista con una inversión acumulada de USD 5,5 millones de los USD 14,4 millones contemplados.

Fuente: Ministerio de Obras Públicas y Comunicaciones (MOPC)

Banca Pública

CRÉDITOS	A marzo 2022
BNF	102 créditos por un monto de G.5.583,2 millones (USD 800.238)
CAH	283 créditos por un monto de G. 2.534,6 millones (USD 363.287)
FOGAPY	11 garantías por un monto de G. 1.303,4 millones (USD 186.818)

Fuente: Sistema de Planificación por Resultados (SPR) y Agencia Financiera de Desarrollo (AFD)

Transferencias por Departamento

Transferencias departamentales	USD 30.399.660 en el periodo 2018 a marzo de 2022.
Transferencias a gobiernos locales	USD 41.161.707 en el periodo 2018 a marzo de 2022.

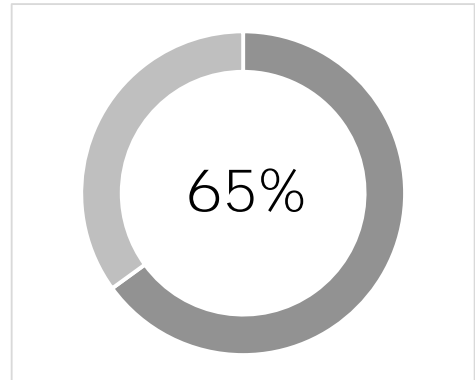
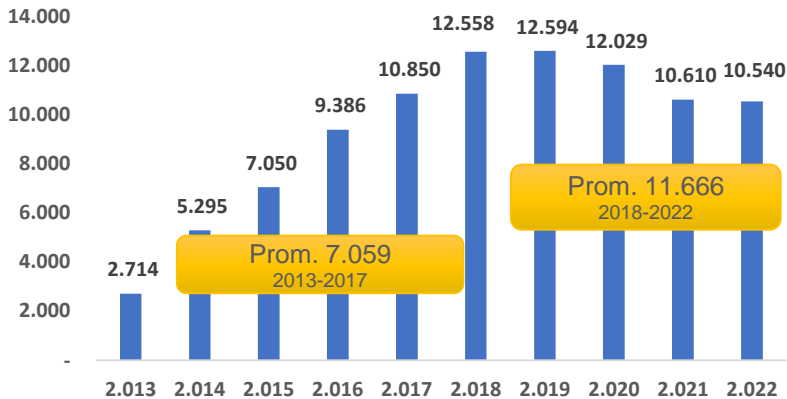
Fuente: Ministerio de Hacienda (MH)



Guairá

Tekoporã

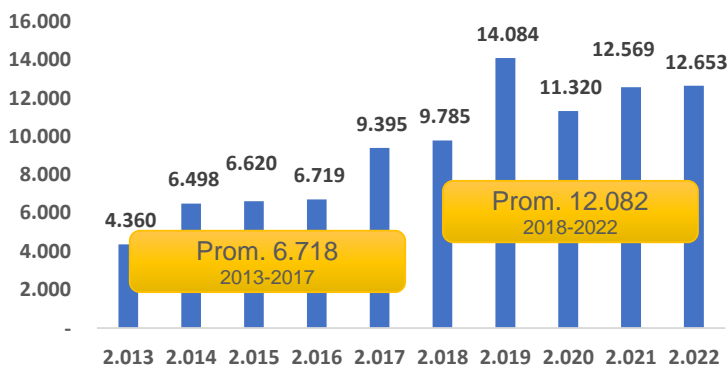
A MARZO 2022



Tekopora - Cobertura de la población en situación de pobreza

Adultos Mayores

A MARZO 2022



6 de cada 10
Adultos Mayores reciben este beneficio

+80% en el periodo 2018-2022
contra el periodo 2013-2017

PERIODO 2022

43.113

Kits Escolares entregados
100% de cobertura de alumnos
matriculados

PERIODO 2018-2022

1.105 viviendas entregadas

A MARZO 2022

214 viviendas gestionadas

Principalmente en Gral. Eugenio
A.Garay (71), Independencia (99) y Paso
Yobai (44)



A MARZO 2022

56 USF

Que realizaron más de 25
mil consultas



PERIODO 2018-2020

189 camas

43 camas adicionales

INCAUTACIONES Periodo 2018-2022

4.285,498 Kg. drogas decomisadas

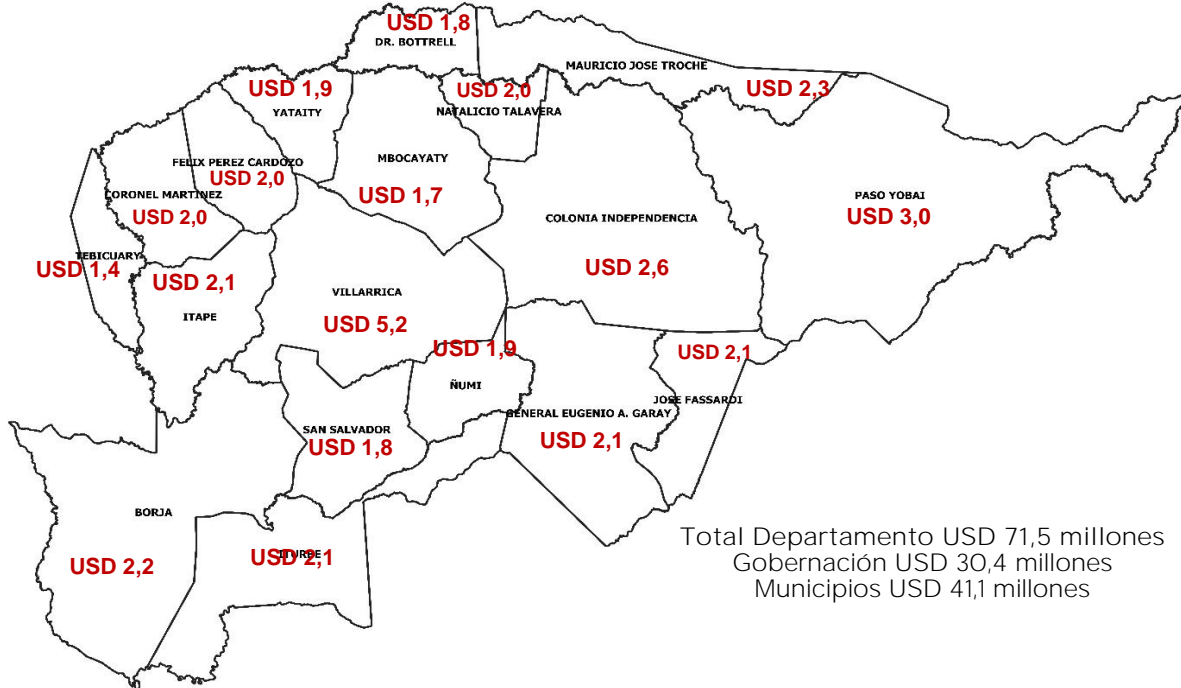
4.285,389 kg. de Marihuana
0,109 kg. de Cocaína



Guairá

Transferencias al Departamento

PERIODO 2018-2022. En millones de dólares



Principales Obras

PERIODO 2018-2021



74,94 Km
rutas construidas

50,68 Km
rutas en construcción

PERIODO 2018-2021

- Pavimentación asfáltica del tramo Iturbe - Maciel
- Pavimentación asfáltica Tramo Itapé - Villarrica (Ruta de la fé)
- Pavimentación asfáltica del Tramo Boquerón - Itapé - Coronel Martínez
- Tramo Villarrica - Itapé (Ruta del Progreso)

Banca Pública

A MARZO 2022



102

Créditos Otorgados
USD 800.238



283

Créditos Otorgados
USD 363.287



11

Garantías
USD 186.818