



Cordillera

Información al mes de marzo

Líder en turismo de naturaleza

Segundo departamento con mayor densidad poblacional. El turismo y sus actividades derivadas representan un alto porcentaje de los ingresos cordilleranos.

Población 2022: **319.176 personas**

Distribución	%
0 a 14 años	27,1
15 a 64 años	64,3
65 y más años	8,6

Inclusión Social

PROGRAMAS SOCIALES	Marzo 2022
Tekoporá	<p>3.830 familias beneficiando a 15.435 personas aproximadamente, que representa el 19,2% de la población en situación de pobreza.</p> <p>169% de incremento de beneficiarios, comparando el promedio de 3.972 familias del periodo 2018-2022, con el promedio de 1.475 familias del periodo 2013-2017.</p> <p><i>Obs.: Los datos del programa son reportados bimestralmente.</i></p>
Adultos mayores	<p>20.397 beneficiarios, llegando al 74,7% de la población adulta mayor del departamento.</p> <p>70% de incremento de beneficiarios, comparando el promedio de 19.505 adultos mayores del periodo 2018-2022, con el promedio de 11.506 adultos mayores del periodo 2013-2017.</p>
Apoyo Productivo	<p>2.943 familias reciben asistencia técnica y capacitación en áreas de organización, producción agropecuaria y comercialización.</p>

Fuente: Sistema de Planificación por Resultados (SPR).

VIVIENDAS	
Entregadas	850 viviendas en el periodo 2018 a marzo 2022.
Gestionadas	43 viviendas siendo el distrito más beneficiado Juan de Mena (37) a marzo de 2022.

Fuente: Sistema de Planificación por Resultados (SPR) y Ministerio del Urbanismo, Vivienda y Hábitat (MUVH)

EDUCACIÓN	Periodo 2022
Kits escolares	60.982 kits entregados, siendo beneficiados el 100% de los alumnos matriculados.
Centros educativos	Se cuenta con 494 instituciones , 131 estudiantes en promedio por institución.

Fuente: Sistema de Planificación por Resultados (SPR) y Ministerio de Educación y Ciencias (MEC)

Inversión Pública

OBRAS EMBLEMÁTICAS	Periodo 2018 a agosto 2021
Ampliación y duplicación de rutas 2 y 7	<p>170 km de obra total con inversión aproximada de USD 580 millones en la modalidad APP y un avance físico de 41% del total.</p> <p>51,46 km de obra están en el departamento, con un avance físico del 12% del total y una inversión ejecutada de USD 28,1 millones.</p>
Rutas construidas	<p>130,6 Km con una inversión de USD 27,1 millones, correspondientes a los tramos Atyra -Candía - Caacupé; Ruta 2 (Km 66) Aguaity - Tobati; Carayao-Cleto Romero y Col. Regina Marecos - Juan de Mena - Ruta PY03; Tramos Arroyos y Esteros - 1º de Marzo y Circunvalación de Arroyos y Esteros; Tramo Eusebio Ayala - Mompox - Cerro la Gloria; Tramo Isla Pucú - 1º de Marzo y ramal Cia. San Juan - Mompox.</p>
Rutas en construcción	<p>12,7 km de obra prevista con una inversión acumulada de USD 1,3 millones de los USD 3,3 millones contemplados.</p>

Fuente: Ministerio de Obras Públicas y Comunicaciones (MOPC)

Banca Pública

CRÉDITOS	A marzo 2022
BNF	278 créditos por un monto de G. 14.475,9 millones (USD 2.074.806)
CAH	530 créditos por un monto de G. 4.965,6 millones (USD 711.710)
FOGAPY	6 garantías por un monto de G. 1.347,0 millones (USD 193.062)

Fuente: Sistema de Planificación por Resultados (SPR) y Agencia Financiera de Desarrollo (AFD)

Transferencias por Departamento

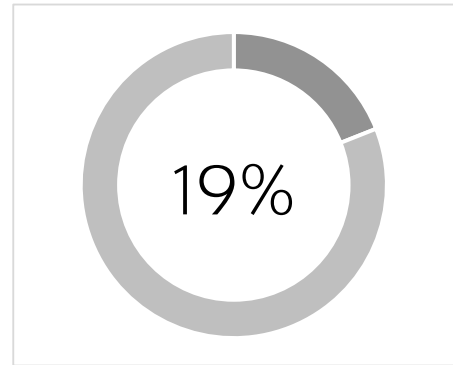
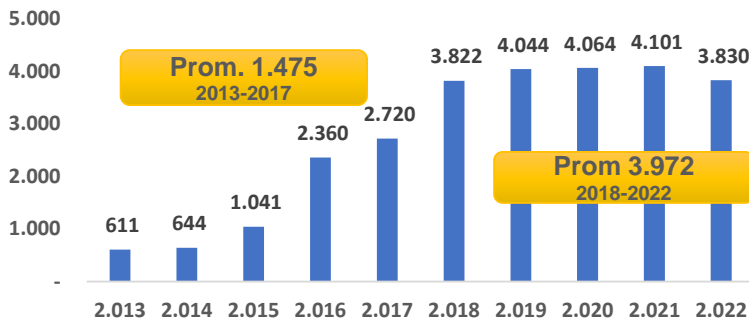
Transferencias departamentales	USD 34.092.315 en el periodo 2018 a marzo de 2022
Transferencias a gobiernos locales	USD 41.832.254 en el periodo 2018 a marzo de 2022

Fuente: Ministerio de Hacienda (MH)

Cordillera

Tekoporã

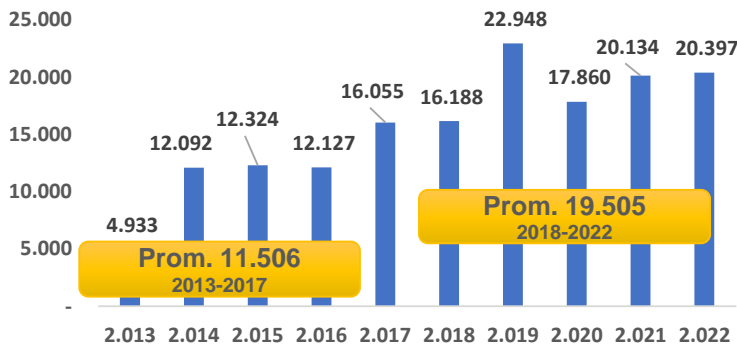
A MARZO 2022



Tekoporã - Cobertura de la población en situación de pobreza

Adultos Mayores

A MARZO 2022



7 de cada 10
Adultos Mayores reciben este beneficio

+70% en el periodo 2018-2022
contra el periodo 2013-2017

PERIODO 2022

60.982
Kits Escolares entregados
100% de alumnos matriculados



PERIODO 2018-2022

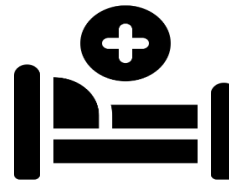
850 viviendas entregadas
A MARZO 2022

43 viviendas gestionadas
Principalmente en Juan de Mena (37)



A MARZO 2022

44 USF
Que realizaron casi 24
mil consultas



PERIODO 2018-2020

71 camas
14 camas adicionales

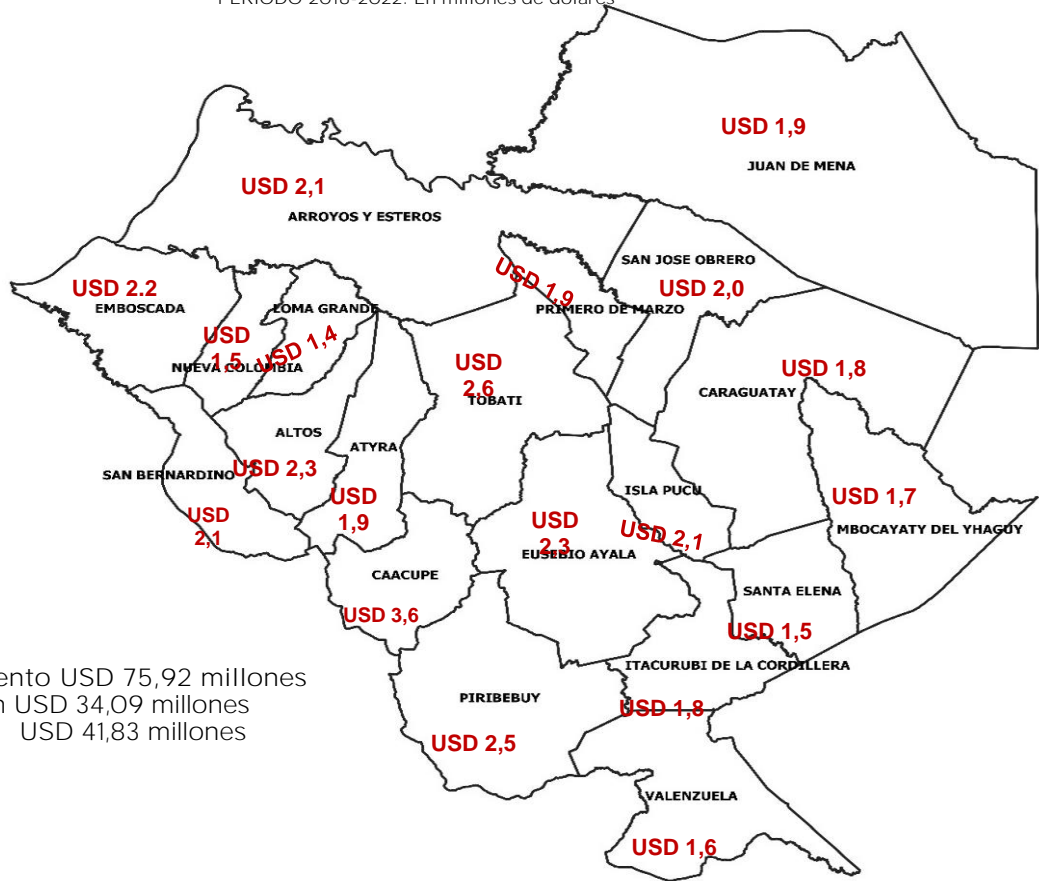
INCAUTACIONES Periodo 2018-2022

1.311,633 Kg. drogas decomisadas

1.311,33 kg. de Marihuana
0,257 kg. de Cocaína
0,046 kg de Crack


Transferencias al Departamento

PERIODO 2018-2022. En millones de dolares



Total Departamento USD 75,92 millones
 Gobernación USD 34,09 millones
 Municipios USD 41,83 millones

PERIODO 2018-2021



130,6 Km
rutas construidas

12,7 Km
rutas en construcción

Obra Emblemática Ampliación y duplicación de rutas 2 y 7

PERIODO 2018-2021

- 170 km de obra total, con una inversión superior a USD 580 millones, con un avance físico del 41% del total de la obra.
- 51,5 km de obra en el departamento, con un avance físico del 12% de la obra total.

Banca Pública

A MARZO 2022



278

Créditos Otorgados
USD 2,074,806



530

Créditos Otorgados
USD 711,710



6

Garantías
USD 193,062